

SPITALUL CLINIC JUDETEAN DE URGENTA "SF. APOSTOL ANDREI" CONSTANTA

24125/08.04.2025

ANEXA 1

Aprobarea C.J. nr. 107/05.05.2025

APROBAT

R DE CREDITE IERARHIC SUPERIOR

PRESEDINTE FLORIN MITROI




BUGETUL DE VENITURI SI CHELTUIELI PENTRU ANUL 2026										BVC ESTIMAT PENTRU ANII:			
Nr. crt	Capit	Su	Para	Denumirea Indicatorilor	Credite de angaja	Prevederi anuale 2026	Trim I	Trim II	Trim III	Trim IV	2027	2028	2029
1				A. TOTAL VENITURI PROPRII	0	967,834,120	254,675,770	229,923,100	243,579,030	239,656,220	917,075,700	939,086,770	963,940,580
2				I. VENITURI CURENTE	0	559,614,600	150,424,040	138,703,870	137,271,130	133,215,660	643,678,250	656,726,570	571,758,180
3				C. VENITURI NEFISCALE	0	559,614,600	150,424,040	138,703,870	137,271,130	133,215,560	543,678,250	556,726,570	571,758,180
4	30			C1 VENITURI DIN PROPRIETATE	0	0	0	0	0	0	0	0	0
5		05	30	Venituri din concesiuni și inchirieri		0							
6		50		Alte venituri din proprietate									
7				C2 VÂNZĂRI DE BUNURI ȘI SERVICII	0	559,614,600	150,424,040	138,703,870	137,271,130	133,215,560	543,678,250	556,726,570	571,758,180
8	33			VENITURI DIN PRESTĂRI DE SERVICII ȘI ALTE ACTIVITĂȚI	0	569,528,270	150,337,710	138,703,870	137,271,130	133,215,560	543,678,250	556,726,570	571,758,180
9		08		Venituri din prestări de servicii	0	6,500,000	1,548,200	1,630,100	1,586,800	1,743,100	5,395,480	5,526,970	5,675,180
10				Venituri proprii spital		3,500,000	875,700	875,800	875,800	873,100	3,183,910	3,260,320	3,348,360
11				Venituri proprii Medicina Legala		3,000,000	684,500	754,500	711,000	870,000	2,212,540	2,285,650	2,328,820
12		21		Venituri din contractate cu casele de asigurări de sănătate	0	297,420,520	86,319,890	72,509,710	70,899,970	68,580,850	288,228,000	292,073,500	299,959,500
13				SubTotal Furnizare serv.medicale Spitalcesti	0	212,377,250	52,742,620	54,198,810	52,689,070	52,746,750			
14				Contract-furnizare serv.medicale spitalcesti S01-S.C.J.U.C-TA -2023		191,787,200	47,588,000	49,023,200	47,588,000	47,588,000			
15				Contract-furnizare serv.medicale spitalcesti S01-S.C.J.U C-TA -DRG, SPITALIZARE ZI, CRONICI 2026		190,332,000	47,588,000	47,588,000	47,588,000	47,568,000			
16				Contract de furnizare de servicii medicale spitalcesti S01-DRG nr. 27/145/30.08.2023, AA 53558/24.12.2024		182,142,000	40,535,500	40,535,500	40,535,500	40,535,500			
17				Contract de furnizare de servicii medicale spitalcesti S01-Spitalizare de zi nr. 27/145/30.08.2023, AA 53558/24.12.2024		12,480,000	3,120,000	3,120,000	3,120,000	3,120,000			
18				Contract de furnizare de servicii medicale spitalcesti S01-Spitalizare de zi nr. 27/145/30.08.2023, AA 53558/24.12.2024		0	0	0	0	0			

Nr. crt	Capitol	Subcap	Paragraf	Denumirea indicatorilor	Credite de angaja	Prevederi anuale 2026	Trim I	Trim II	Trim III	Trim IV	2027	2028	2029
19				Contract de furnizare de servicii medicale spitalicesi S01(CRONIC) PNEUMO,RECUPERARE,NEO		13,650,000	3,412,500	3,412,500	3,412,500	3,412,500			
20				Contract de furnizare de servicii medicale spitalicesi S01 (INGRIJIRI PALIATIVE) AA		2,060,000	520,000	520,000	520,000	500,000			
21				Contract nr. 3006/18.09.2023 aln. 1 i - 1.3 din Legea nr. 95/2006 si OMS /CNAS nr. 1471/332/2022 (indemnizabile)		4,384,890	1,086,230	1,086,220	1,086,220	1,086,220			
22				Contract nr. 3006/18.09.2023 pr. punere in aplicare art.229 aln.5 si art. 232 aln.1 din Legea 95/2006 Locatile hotari		7,040,000	1,760,000	1,760,000	1,760,000	1,760,000			
23				O.G. 63/2023 pentru plata contravaloii voucherelor de vacanta		1,435,200	0	1,435,200	0				
24				Contract nr.S01/DIAB1- de furnizare servicii de diabet in regim ambulator		9,185,160	2,298,390	2,319,390	2,244,850	2,322,530			
25				Contract nr S01/RAD de furnizare servicii de radioterapie 2026		1,550,000	387,500	387,500	387,500	387,500			
26				Sau 1011/ Programa de Sanatate	0	73,512,670	29,694,720	15,428,250	15,428,250	12,961,450			
27				Programa nationale de boli cardiovasculare - Contract pr. finantarea programelor		604,000	201,000	201,000	201,000	201,000			
28				Programa nationale de boli cardiovasculare - Finantare 2025, compus din		409,870	409,870						
29				Subprograme de tratament al bolnavilor cu afectiuni oncologice -Contract pr. finantarea programelor		18,200,000	4,180,000	4,680,000	4,680,000	4,680,000			
30				Subprograme de tratament al bolnavilor cu afectiuni oncologice -Finantare 2025,		5,031,640	5,031,640						
31				Programa nationala de tratament al bolilor neurologice - Contract pr. finantarea programelor nationale de		4,204,020	824,670	1,126,450	1,126,450	1,126,450			
32				Programa nationala de tratament al bolilor neurologice - Finantare 2025, compus din - Bolilor neurologice de tip cost-		388,320	388,320						
33				Programa nationale de ortopedie - Contract pr. finantarea programelor nationale de sanatate 2026		5,892,000	1,473,000	1,473,000	1,473,000	1,473,000			
34				Programa nationale de ortopedie - Finantare 2025 compus din - Endoprotetizati - Implanturi de fixare		1,951,100	1,951,100						



Nr. crt	Capitol	Subcap	Paragraf	Denumirea indicatorilor	Credite de angaja	Prevederi anuale 2026	Trim I	Trim II	Trim III	Trim IV	2027	2028	2029
35				Programul National de diabet zaharat - Contracti pt finantarea programelor nationale de		3,289,200	1,120,200	723,000	723,000	723,000			
36				Programul National de diabet zaharat - Finantare 2025		550,870	550,870						
37				Programul national de boli endocrine - Contracti pt finantarea programelor nationale de sanatate 2026		12,000	3,000	3,000	3,000	3,000			
38				Programul national de boli endocrine - Finantare 2025		0	0						
39				Programe nationale de tratament al hemofiliei si talasemiei - Contract		9,948,000	2,487,000	2,487,000	2,487,000	2,487,000			
40				Programe nationale de tratament al hemofiliei si talasemiei - Finantare 2025		3,024,130	3,024,130						
41				Programe nationale de tratament pentru boli rare - Contracti pt finantarea programelor nationale de sanatate 2026, compus din:		16,486,400	4,748,800	4,734,800	4,734,800	2,268,000			
42				tratament pentru boli rare - Finantare 2025, compus din: - Boala Fabry, - Boala Pompe, - Tirozinemie, - Scleroza sistemica si ucare digitale evolutive, - Boli		3,321,120	3,321,120						
43				SubTotal Asistenta medicala in ambulator		9,980,600	2,495,150	2,495,150	2,495,150	2,495,150			
44				serv medicale in asist.medicala		5,250,000	1,312,500	1,312,500	1,312,500	1,312,500			
45				Contract pt furnizare serv medicale ambulator - DIABET		1,652,000	413,000	413,000	413,000	413,000			
46				Contract pt furnizare serv.med recuperare-BFT		1,385,000	341,250	341,250	341,250	341,250			
47				Contract nr. pt furnizare serv.med spec. paraclnica RMN;		1,428,000	357,000	357,000	357,000	357,000			
48				Contract nr. pt furnizare serv.med.spec. paraclnica anat.patologica		285,800	71,400	71,400	71,400	71,400			
48		30		Venituri din contractele incheiate cu DSP din sume alocate de la bugetul de stat		242,592,290	60,347,940	61,264,960	61,396,200	69,593,260	240,890,600	246,671,900	263,332,000
50				Burse de rezidentiat -		0	0						
51				Actiuni de sanatate - Contracti finantare DSP 2026		238,743,200	59,384,840	60,282,900	60,434,200	58,631,250	239,156,100	244,895,860	251,508,000
52				Programe nationale de sanatate finantate din bugetul M.S - TOTAL GENERAL		417,000	106,000	104,000	104,000	104,000	481,780	493,350	506,670



Nr. crt	Capitol	Subcap	Paragraf	Denumirea indicatorilor	Credite de angaja	Prevederi anuale 2025	Trim I	Trim II	Trim III	Trim IV	2027	2028	2029
53				Programe nationale de sanatate boli transmisibile - TBC		110,000	27,500	27,500	27,500	27,500			
54				Programe nationale de sanatate -Contract pi desfasurarea activ. prevazute in P.N. de sanatate finantate din bugetul M.S. - SCREENING CANCER COL UTERIN;		0							
55				Programe nationale de sanatate -P.N. de sanatate finantate din bugetul M.S. - Transplant		100,000	25,750	24,750	24,750	24,750			
56				Programe nationale de sanatate finantate din bugetul M.S. - PN VI.3. Sanatarea femeii si copilului;		207,000	51,750	51,750	51,750	51,750			
57				Actiuni prioritare pentru tratamentul pacienților critici		3,432,000	858,000	858,000	858,000	858,000	1,252,620	1,282,690	1,317,330
59		32		Venituri din contractele incheiate cu institutiile nationale de medicina legata din sume alocate de la bugetul de stat	0	11,212,500	2,878,840	2,858,420	2,837,620	2,837,620	10,250,800	10,498,800	10,780,200
60				Contracte nr. cu INML- pi asigurarea cheltuielilor de personal si a cheltuielilor materiale, pi Medicina Legala;		11,212,500	2,878,840	2,858,420	2,837,620	2,837,620	10,250,800	10,498,800	10,780,200
61		80		Alte venituri din prestări de servicii și alte activități		1,802,000	450,740	450,740	450,740	450,740	1,912,500	1,958,400	2,011,300
62				Alte venituri din prestări de servicii și alte activități (*) - Contractul nr. 7505/03/04.2017 pentru desfasurarea activitatilor specifice prevazute in cadrul Programului de screening pentru depistarea cancerului de col uterin - Unitatea Regionala de Management Sud-Est.		2,860	740	740	740	740	3,000	3,060	3,150
63				Alte venituri din prestări de servicii și alte activități - concesiuni și inchirieri		1,800,000	450,000	450,000	450,000	450,000	1,909,500	1,955,340	2,008,150
64	37			TRANSFERURI VOLUNTARE ALTELE DECAT SUBVENTIILE	0	86,330	86,330	0	0	0			
65		01		Donații și sponsorizări		86,330	86,330	0	0	0			
66				SPONSORIZARE 2025		86,330	86,330	0	0	0			
67		03		Versamente din secunsa de functionare pentru finantarea activitatii de dezvoltare		-1,160,360	-258,910	-479,730	-279,320	-142,400			

Nr. crt	Capit	Su	Para	Denumirea indicatorilor	Credite	Prevederi	Trim I	Trim II	Trim III	Trim IV	2027	2028	2029
	loj	bc	graf		de	anuale 2026							
		ap			angaja								
68			04	Versamente din secțiunea de funcționare		1,160,360	258,910	479,730	279,320	142,400			
69				II. VENITURI DIN CAPITAL	0	3,536	3,536	0	0	0	0	0	0
70	39			VENITURI DIN VALORIFICAREA UNDR	0	3,536	3,536	0	0	0	0	0	0
71		50		Alte venituri din valorificarea unor bunuri		3,536	3,536						
72	41	10		ALTE OPERATIUNI FINANCIARE		18,785,590	5,045,030	6,202,310	2,164,780	1,373,470	0	0	0
73			16	Disponibilitati din excedentul anilor precedenti pentru electuarea de cheltuieli		18,785,590	5,045,030	6,202,310	2,164,780	1,373,470			
74				IV. SUBVENȚII	0	333,773,390	76,991,630	68,143,290	92,146,720	97,681,760	373,397,460	382,369,200	392,182,400
75	42			Subvenții de la alte nivele ale administrației publice	0	22,504,390	16,878,290	5,626,100	0	0	0	0	0
76		10		Subvenții de la bugetul de stat	0	22,504,390	16,878,290	5,626,100	0	0	0	0	0
77			68	Alocari de sume din PNRR aferente asistentei financiare nerambursabile		22,504,390	16,878,290	5,626,100	0	0	0	0	0
78			68.01	Proiectul de dezvoltare a Rezidenței al României - Componenta C12 - Sanatare - Investitia 2. Dezvoltarea infrastructurii spatiale publice - Infrastructura de rezidență a Rezidenței al României - Componenta C12 - Sanatare - Investitia 2. Dezvoltarea infrastructurii spatiale publice - 11.4. Echipament de		18,598,670	13,949,000	4,649,670					
79			68.03	Proiectul de dezvoltare a Rezidenței al României - Componenta C12 - Sanatare - Investitia 2. Dezvoltarea infrastructurii spatiale publice - 11.4. Echipament de		3,905,720	2,929,290	976,430					
80	43			Subvenții de la alte administrații	0	311,269,000	59,023,340	62,517,190	92,146,720	97,681,760	373,397,460	382,369,200	392,182,400
81		10		Subvenții de la bugetele locale pentru finanțarea cheltuielilor curente din domeniul sanatații	0	17,000,000	3,823,340	4,852,000	4,847,000	3,677,660	20,520,000	21,012,500	21,579,600
82				Subvenții de la bugetele locale pentru finanțarea cheltuielilor curente din domeniul sanatații		17,000,000	3,823,340	4,852,000	4,847,000	3,677,660	20,520,000	21,012,500	21,579,600
83			14	Subvenții din bugetele locale pentru finanțarea cheltuielilor de capital din domeniul sanatații - Conform Lista Investiții		15,000,000	0	1,265,190	3,585,220	10,169,590	66,347,850	67,940,500	69,504,000
84				Subvenții din bugetele locale pentru finanțarea cheltuielilor de capital din domeniul		15,000,000	0	1,265,190	3,585,220	10,169,590	66,347,850	67,940,500	69,504,000
85	43.10	16		Sume de la Bugetul de Stat a Ministerului Sanatații catre bugetele locale pentru finanțarea investițiilor în sanatare	0	54,669,000	0	0	27,334,500	27,334,500	58,090,000	57,438,000	58,757,200
86			16.01	Sume de la bugetul de stat a Ministerului Sanatații catre bugetele locale pt finanțarea san. medicale. Legea de		54,669,000	0	0	27,334,500	27,334,500			

Nr. crt	Capit	Su	Para	Denumirea indicatorilor	Credite de angaja	Prevederi anuale 2026	Trim I	Trim II	Trim III	Trim IV	2027	2028	2029
123			04	salarii si famlia sa	0	0	0	0	0	0	0	0	0
124			06	Tichete de vacanta	0	2,424,200	0	2,424,200	0	0	1,539,000	1,576,900	1,616,400
125			30	Alte drepturi salariale in bani	0	0	0	0	0	0	0	0	0
126	10	03		Contributul	0	13,290,960	3,291,190	3,360,990	3,378,590	3,271,090	13,628,800	13,966,700	14,332,500
127			01	sociale de stat	0	1,262,200	311,830	310,830	366,710	282,830	1,301,200	1,332,400	1,368,400
128			02	sanaj	0	0	0	0	0	0	0	0	0
129			03	sociale de sanatate	0	0	0	0	0	0	0	0	0
130			04	accidente de munca si boli	0	0	0	0	0	0	0	0	0
131			06	indemnizati	0	0	0	0	0	0	0	0	0
132			07	pentru munca	0	12,028,760	2,979,360	3,039,280	3,021,880	2,988,260	12,327,400	12,623,300	12,964,100
133			08	angajator in numote	0	0	0	0	0	0	0	0	0
134	20			SERVICII	0	264,022,140	80,438,440	83,805,710	82,027,170	57,760,820	228,811,200	234,302,800	240,629,000
135		01		Bunuri si servicii	0	83,861,670	23,347,440	21,879,620	20,169,910	18,484,700	80,999,180	82,943,370	85,182,980
136		01		Furnituri de birou	0	284,980	66,870	74,370	66,870	66,870	187,380	192,000	197,260
137		02		Materiale pentru curatenie	0	1,334,000	241,500	247,500	422,500	422,500	2,384,200	2,441,400	2,507,300
138		03		Burninat, incalzã și forță motricã	0	8,046,000	2,320,340	2,226,000	2,246,000	1,264,660	7,820,200	8,007,900	8,224,100
139		04		Apã, canal si salubritate	0	3,212,000	468,000	916,000	916,000	914,000	2,878,300	2,945,300	3,024,600
140		05		Combustibili si lubrifianti	0	181,000	41,000	40,000	40,000	40,000	139,600	143,000	146,900
141		06		Piese de schimb	0	168,000	56,000	47,000	31,000	21,000	3,700	3,870	4,000
142		07		Transport	0	1,946,500	308,000	283,000	293,000	162,500	814,300	833,800	856,300
143		08		Postã, telecomunicatii, radio, tv.	0	294,040	59,010	48,010	48,010	49,010	224,100	229,500	236,700
144		09		Materiale si prestari de servicii cu	0	52,535,030	13,428,860	13,123,270	12,988,560	13,018,660	43,569,100	44,614,800	45,819,400
145		30		Alte bunuri si servicii pentru	0	16,904,120	8,368,180	4,876,470	3,121,980	2,647,610	22,980,300	23,631,800	24,167,200
146		02		Reparatii curente	0	2,031,830	73,130	586,000	716,380	668,360	102,600	106,100	107,900
147		03		Hrana	0	8,001,000	1,961,000	2,200,000	1,900,000	1,960,000	8,422,600	8,624,600	8,867,500
148		01		Hrana pentru oameni	0	8,001,000	1,961,000	2,200,000	1,900,000	1,960,000	8,422,600	8,624,600	8,867,500
149		02		Hrana pentru animale	0	0	0	0	0	0	0	0	0
150		04		Medicamente si materiale	0	166,998,810	51,042,960	36,226,130	36,162,690	33,678,030	127,659,700	130,723,600	134,263,000
151		01		Medicamente	0	84,210,940	29,998,410	18,829,110	18,826,110	16,468,310	69,696,100	71,368,600	73,286,600
152		02		Materiale sanitare	0	40,435,360	12,540,360	9,343,780	9,174,240	9,376,980	32,259,500	33,033,700	33,926,600
153		03		Reactivi	0	29,837,070	8,012,180	7,311,630	7,311,630	7,001,630	24,118,200	24,897,000	25,363,600
154		04		Dezinfectanti	0	2,715,440	491,110	741,610	741,610	741,110	1,686,900	1,624,000	1,667,800
155		05		Bunuri de natura obiectelor de	0	1,770,210	497,190	316,700	479,700	477,620	982,900	1,006,600	1,033,700
156		01		Uniforme si echipament	0	203,000	60,000	63,000	60,000	60,000	232,500	238,100	244,500
157		03		Lenjerie si accesorii de pal	0	820,000	240,000	100,000	240,000	240,000	327,700	336,600	344,700
158		30		Alte obiecte de inventar	0	747,210	207,190	162,700	189,700	187,620	422,700	432,800	444,500
159		06		Deplasari, detasari, transferari	0	87,000	22,600	21,500	21,500	21,500	13,700	14,000	14,400
160		01		Deplasari interne, detasari.	0	87,000	22,600	21,500	21,500	21,500	13,700	14,000	14,400
161		02		Deplasari in strainatate	0	0	0	0	0	0	0	0	0
162		09		Materiale de laborator	0	734,480	343,370	138,370	127,370	127,370	272,700	279,200	286,700
163		10		Cercetare-dezvoltare	0	0	0	0	0	0	0	0	0
164		11		Carti, publicatii si materiale	0	1,000	250	250	250	250	0	0	0
165		12		Consultanta si expertiza	0	374,000	93,600	93,600	93,600	93,500	180,800	185,100	190,100
166		13		Preparare profesionala	0	42,000	10,600	10,600	10,600	10,500	32,600	33,300	34,200

Nr. crt	Capitol	Subcap	Paragraf	Denumirea indicatorilor	Credite de angaja	Prevederi anuale 2026	Trim I	Trim II	Trim III	Trim IV	2027	2028	2029
200		02		Rambursari de credite interne									
201			03	lugetul de stat									
202	Capitol	Subcap	Paragraf	Din cheltuieli totale:									
203	66			SANATATE	0	967,834,120	254,675,770	229,923,100	243,679,030	239,666,220	917,075,700	939,085,770	963,940,580
204		04		Serviciile medicale ambulator									
205			02	specialitati clinice									
206			30	Alte servicii medicale ambulatoriu									
207			06	prespitalicești și transport									
208			06	sanitare cu paturi	0	967,834,120	254,675,770	229,923,100	243,679,030	239,666,220	917,075,700	939,085,770	963,940,580
209			01	Spitale generale	0	967,834,120	254,675,770	229,923,100	243,679,030	239,666,220	917,075,700	939,085,770	963,940,580
210			06	Sanatori balneare și de recuperare									
211	Titlu	Articol	All-neat	II.1 CHELTUIELI DIN VENITURI PROPRII (altfel decât subvențiile)		616,032,740	173,826,200	166,889,210	146,436,110	138,881,220	633,244,350	646,042,370	660,785,580
212		01		CHELTUIELI CURENTE		555,304,030	162,319,330	138,700,930	133,699,390	130,883,380	533,222,500	548,019,960	580,762,500
213	10			10 CHELTUIELI CURENTE DE PERSONAL		337,791,890	82,892,480	87,124,470	83,887,470	83,887,470	348,448,030	364,759,670	364,338,160
214		01		Cheltuieli salariale în bani		326,166,430	80,881,790	83,574,680	81,864,680	81,864,680	337,433,130	346,631,600	354,660,870
215			01	Salarii de baza		222,776,640	54,760,060	57,151,860	55,431,660	55,431,660	238,580,450	244,306,350	250,902,620
216			02	Salarii de merit		0	0	0	0	0	0	0	0
217			03	Indemnizatii de conducere		0	0	0	0	0	0	0	0
218			04	Spor de vechime		0	0	0	0	0	0	0	0
219			05	Sporul pentru conditii de munca		47,531,510	11,780,180	11,917,110	11,917,110	11,917,110	46,252,590	47,362,650	48,641,430
220			06	Alte sporuri		29,869,780	7,515,480	7,603,500	8,837,300	7,603,500	22,540,330	23,081,300	23,704,500
221			07	Ora suplimentare		0	0	0	0	0	0	0	0
222			08	Fond de premii		0	0	0	0	0	0	0	0
223			09	Prima de vacanta		0	0	0	0	0	0	0	0
224			10	curul		0	0	0	0	0	0	0	0
225			11	Fond atarent plată cu ora		7,340,300	1,813,070	1,842,410	1,842,410	1,842,410	7,478,140	7,655,550	7,882,290
226			12	persoane din afara unitatii		20,000	5,000	5,000	5,000	5,000	22,200	22,800	23,400
227			13	Indemnizatii de delegare		0	0	0	0	0	0	0	0
228			14	Indemnizatii de deplasare		0	0	0	0	0	0	0	0
229			29	Stimulenti de nec		0	0	0	0	0	0	0	0
230			17	Indemnizatie pentru hrana		4,637,790	1,160,420	1,159,120	1,159,120	1,159,120	6,198,200	6,346,920	6,518,320
231			30	Alte drepturi salariale în bani		18,301,420	3,847,580	3,895,890	4,882,060	3,895,890	16,383,220	16,755,930	17,208,310
232	10	02		Cheltuieli salariale în natura		1,477,000	0	1,477,000	0	0	893,470	710,080	729,200
233			01	Tichete de masa		0	0	0	0	0	0	0	0
234			02	Norme de hrana		0	0	0	0	0	0	0	0
235			03	obligatoriu		0	0	0	0	0	0	0	0
236			04	salariat și familia sa		0	0	0	0	0	0	0	0
237			06	Tichete de vacanta		1,477,000	0	1,477,000	0	0	893,470	710,080	729,200
238			30	Alte drepturi salariale în bani		0	0	0	0	0	0	0	0
239	10	03		Contributii		8,148,460	2,010,690	2,072,690	2,032,690	2,032,690	8,318,430	8,518,090	8,748,080


Nr. crt	Capitol	Su- bc ap	Para- graf	Denumirea indicatorilor	Credite de angaja	Prevederi anuale 2026	Trim I	Trim II	Trim III	Trim IV	2027	2028	2029
240			01	sociale de stat		759,320	189,830	189,830	189,830	189,830	726,180	743,580	763,880
241			02	somaj		0	0	0	0	0	0	0	0
242			03	sociale de sanatate		0	0	0	0	0	0	0	0
243			04	accidente de munca si boli		0	0	0	0	0	0	0	0
244			06	indemnizatii		0	0	0	0	0	0	0	0
245			07	pentru munca		7,389,140	1,820,860	1,882,780	1,842,760	1,842,760	7,592,250	7,774,510	7,984,400
246			08	angajatilor in numele		0	0	0	0	0	0	0	0
247	20			SERVICII		217,512,140	69,426,860	81,576,460	49,882,920	46,706,910	184,807,270	188,423,530	193,511,050
248		01		Bunuri si servicii		60,671,870	17,702,100	15,582,620	13,977,910	13,409,040	56,379,090	57,767,090	59,385,340
249			01	Furnituri de birou		197,780	45,070	52,570	85,070	35,070	106,750	109,420	112,450
250			02	Materiale pentru curatenie		1,190,000	205,500	211,500	388,500	388,500	2,049,480	2,098,650	2,155,300
251			03	Iluminat, incalzit și forță motrică		140,000	35,000	25,000	45,000	35,000	0	0	0
252			04	Apă, canal și salubritate		12,000	3,000	3,000	3,000	3,000	0	0	0
253			05	Carburanți și lubrifiți		161,000	41,000	40,000	40,000	40,000	139,800	143,000	146,900
254			06	Piese de schimb		55,000	21,000	22,000	6,000	6,000			
255			07	Transport		1,046,500	308,000	283,000	293,000	162,500	814,300	833,800	856,300
256			08	Poștă, telecomunicații, radio, tv,		204,040	59,010	48,010	48,010	49,010	224,100	229,500	235,700
257			09	Materiale și prestații de servicii cu		40,781,230	10,831,380	10,026,070	9,874,350	10,149,450	31,891,080	32,471,720	33,371,000
258			30	Alte bunuri și servicii pentru		16,884,120	8,353,180	4,871,470	3,116,980	2,542,510	21,353,770	21,881,000	22,488,650
259		02		Reparații curente		141,830	60,130	6,000	38,350	38,360	0	0	0
260		03		Hrana		8,001,000	1,951,000	2,200,000	1,900,000	1,950,000	8,422,500	8,624,600	8,857,500
261			01	Hrana pentru oameni		8,001,000	1,951,000	2,200,000	1,900,000	1,950,000	8,422,500	8,624,600	8,857,500
262			02	Hrana pentru animale		0	0	0	0	0			
263		04		Medicamente și materiale		138,206,290	48,343,680	31,827,750	31,464,210	28,879,660	118,037,400	118,822,270	122,030,440
264			01	Medicamente		80,197,500	28,995,050	17,825,750	17,921,750	15,454,950	87,220,550	88,833,840	70,692,390
265			02	Materiale sanitare		32,978,240	10,875,580	7,479,000	7,309,480	7,512,200	27,802,350	28,469,580	29,238,250
268			03	Reactivi		22,862,560	6,318,050	5,815,500	5,815,500	5,305,500	19,558,450	20,025,780	20,588,450
267			04	Dezinfectanți		2,179,000	357,000	607,500	607,500	607,000	1,458,050	1,493,080	1,533,350
266		05		Bunuri de natura obiectelor de		1,670,210	472,190	290,700	484,700	482,820	885,760	907,030	931,550
269			01	Uniforme și echipament		203,000	50,000	53,000	50,000	50,000	232,500	238,100	244,500
270			03	Lenjerie și accesorii de pat		820,000	240,000	100,000	240,000	240,000	327,700	335,600	344,700
271			30	Alte obiecte de inventar		647,210	182,180	137,700	184,700	182,620	325,560	333,330	342,350
272		06		Deplasări, detașări, transferări		60,000	15,000	15,000	15,000	15,000	3,200	3,020	3,400
273			01	Deplasări interne, detașări,		60,000	15,000	15,000	15,000	15,000	3,200	3,020	3,400
274			02	Deplasări în străinătate		0	0	0	0	0	0	0	0
275		09		Materiale de laborator		685,000	331,000	124,000	116,000	115,000	262,890	269,250	278,480
276		10		Cercetare-dezvoltare		0	0	0	0	0			
277		11		Carti, publicatii si materiale		1,000	260	250	250	250			
278		12		Consultanță și expertiză		374,000	93,500	93,500	93,500	93,500	180,800	185,100	190,100
279		13		Pregătire profesională		42,000	10,500	10,500	10,500	10,500	32,500	33,300	34,200
280		14		Protecția muncii		115,000	28,000	28,500	29,000	29,500	95,200	97,500	100,100
281		25		Cheștuleți judiciare și		0	0	0	0	0			
282		27		Tichete cadou		0	0	0	0	0			
283		30		Alte cheltuieli		7,845,140	2,419,500	1,898,840	1,714,500	1,712,500	1,707,830	1,714,370	1,720,940

Nr. crt	Capit. tel	Su. bc. ap	Para-graf	Denumirea indicatorilor	Credite de angaja	Prevederi anuale 2026	Trim I	Trim II	Trim III	Trim IV	2027	2028	2029
356	10	03		Contributii		5,142,500	1,280,500	1,277,500	1,346,000	1,238,500	5,310,170	5,437,610	5,584,420
357			01	sociale de stat		502,880	122,000	121,000	168,880	93,000	575,020	588,820	604,720
358			02	somaj		0	0	0	0	0			
359			03	sociale de sanatate		0	0	0	0	0			
360			04	accidente de munca si boli		0	0	0	0	0			
361			06	indemnizatii		0	0	0	0	0			
362			07	pentru munca		4,639,620	1,158,500	1,156,500	1,178,120	1,145,500	4,735,150	4,848,790	4,979,700
363			08	angajator in numele		0	0	0	0	0			
364	20			SERVICII		29,510,000	7,388,250	7,377,250	7,377,250	7,387,250	24,283,930	24,886,770	25,538,180
365		01		Bunuri si servicii		10,540,000	2,648,000	2,636,000	2,636,000	2,626,000	11,046,760	11,311,890	11,617,310
366			01	Furnicuri de birou		87,200	21,800	21,800	21,800	21,800	80,630	82,580	84,810
367			02	Materiale pentru curatenie		144,000	36,000	36,000	36,000	36,000	334,720	342,750	352,000
368			03	Iluminat, incalzit si forta motrica		0	0	0	0	0			
369			04	Apă, canal si salubritate		0	0	0	0	0			
370			05	Carburanti si lubrifianti		0	0	0	0	0			
371			06	Piese de schimb		100,000	35,000	25,000	25,000	15,000	3,700	3,870	4,000
372			07	Transport		0	0	0	0	0			
373			08	Postă, telecomunicatii, radio, tv,		0	0	0	0	0			
374			09	Materiale si prestari de servicii cu		10,188,800	2,547,200	2,547,200	2,547,200	2,547,200	10,608,930	10,863,460	11,156,750
375			30	Alte bunuri si servicii pentru		20,000	5,000	5,000	5,000	5,000	18,780	19,230	19,750
376		02		Reparatii curente		0	0	0	0	0			
377		03		Hrana		0	0	0	0	0			
378			01	Hrana pentru oameni		0	0	0	0	0			
379			02	Hrana pentru animale		0	0	0	0	0			
380		04		Medicamente si materiale		18,793,520	4,698,380	4,698,380	4,698,380	4,698,380	11,622,300	11,901,230	12,222,660
381			01	Medicamente		4,013,440	1,003,360	1,003,360	1,003,360	1,003,360	2,475,550	2,534,860	2,603,410
382			02	Materiale sanitare		7,489,120	1,864,780	1,864,780	1,864,780	1,864,780	4,457,150	4,584,120	4,687,350
383			03	Reactivi		6,784,520	1,696,130	1,696,130	1,696,130	1,696,130	4,581,750	4,671,240	4,787,350
384			04	Dezinfectanti		638,440	134,110	134,110	134,110	134,110	127,850	130,910	134,450
385		06		Bunuri de natura obiectelor de		100,000	25,000	25,000	25,000	25,000	97,140	99,470	102,160
386			01	Uniforme si echipament		0	0	0	0	0			
387			03	Lenjerie si accesorii de pal		0	0	0	0	0			
388			30	Alte obiecte de inventar		100,000	25,000	25,000	25,000	25,000	97,140	99,470	102,160
389		08		Deplasari, deplasari, transferari		27,000	7,500	6,500	6,500	6,500	10,500	10,980	11,000
390			01	Deplasari interne, deplasari,		27,000	7,500	6,500	6,500	6,500	10,500	10,980	11,000
391			02	Deplasari in strainatate		0	0	0	0	0			
392		09		Materiale de laborator		49,480	12,370	12,370	12,370	12,370	9,710	9,960	10,220
393		10		Cercetari-dezvoltare		0	0	0	0	0			
394		11		Carti, publicatii si materiale		0	0	0	0	0			
395		12		Consultanta si expertiza		0	0	0	0	0			
396		13		Formarea profesionala		0	0	0	0	0			
397		14		Protectia muncii		0	0	0	0	0			
398		25		Cheltuieli judiciare si		0	0	0	0	0			
399		27		Tichete cadou		0	0	0	0	0			

Nr. crt	Capit tot	Su bc ap	Para graf	Denumirea Indicatorilor	Credite de angaja	Pravederi anuale 2025	Trim I	Trim II	Trim III	Trim IV	2027	2028	2029
400		30		Alte cheltuieli	0	0	0	0	0	0	1,497,520	1,633,260	1,574,910
401			01	Reclama si publicitate	0	0	0	0	0	0			
402			03	Prime de asigurare non-vale	0	0	0	0	0	0			
403			04	Chiri	0	0	0	0	0	0			
404			09	Executarea silita a creantelor	0	0	0	0	0	0			
405			30	Alte cheltuieli cu bunuri si servicii	0	0	0	0	0	0	1,497,520	1,533,250	1,574,910
406	69			TITLUL XI ALTE CHELTUIELI	1,223,800	305,900	305,900	305,900	305,900	305,900			
407		01		Burse	0	0	0	0	0	0			
408		40		Sume alocate persoanelor cu	1,223,800	305,900	305,900	305,900	305,900	305,900			
409	70			70. CHELTUIELI DE CAPITAL	54,669,000	0	0	27,334,500	27,334,500	27,334,500	56,090,000	57,436,000	58,757,200
410	71			NEFINANCIARE	54,669,000	0	0	27,334,500	27,334,500	27,334,500	56,090,000	57,436,000	58,757,200
411		01		Active fixe	54,669,000	0	0	27,334,500	27,334,500	27,334,500	56,090,000	57,436,000	58,757,200
412			01	Constructii	0	0	0	0	0	0			
413			02	de transport	54,669,000	0	0	27,334,500	27,334,500	27,334,500	56,090,000	57,436,000	58,757,200
414			03	active corporale	0	0	0	0	0	0			
415			30	Alte active fixe	0	0	0	0	0	0	0	0	0
416	71	03		activelor fixe	0	0	0	0	0	0			
417	81			Rambursari de credite									
418		02		Rambursari de credite interne									
419			03	bugetul de stat									
420				Din cheltuieli totale:	0	0	0	0	0	0			
421	66			SANATATE	297,261,290	60,347,940	61,254,900	66,730,700	66,927,750	66,927,750	296,980,500	304,107,900	312,069,200
422		04		Servicii medicale ambulator									
423			02	specialitati clinice									
424			50	Alte servicii medicale ambulatoriu									
425		05		prespitalicesii si transport									
426		06		sanitare cu paturi	297,261,290	60,347,940	61,254,900	66,730,700	66,927,750	66,927,750	296,980,500	304,107,900	312,069,200
427			01	Spitale generale	297,261,290	60,347,940	61,254,900	66,730,700	66,927,750	66,927,750	296,980,500	304,107,900	312,069,200
428			06	recuperare									
429		10		dezvoltare experimentală in			0						
430			50	sanataji									
431			01	sanitare									
432			50	Alte institutii si secturi sanitare									
433	Titlu	Art i- cel	Alti-neel	SUBVENTII DE LA BUGETUL LOCAL	32,000,000	3,623,340	6,117,190	8,412,220	13,847,250	13,847,250	66,850,850	68,936,500	91,066,800
434		01		CHELTUIELI CURENTE	17,800,000	3,623,340	4,862,000	4,847,000	3,577,660	3,577,660	20,620,000	21,012,500	21,579,800
435	10			PERSONAL	0	0	0	0	0	0			
436		01		Cheltuieli salariale in bani	0	0	0	0	0	0			
437			01	Salare de baza	0	0	0	0	0	0			
438			02	Salarii de merit	0	0	0	0	0	0			
439			03	Indemnizatii de conducere	0	0	0	0	0	0			
440			04	Spor de vechime	0	0	0	0	0	0			

Nr. crt	Capit	Su	Para	Denumirea indicatorilor	Credite	Pravederi	Trim I	Trim II	Trim III	Trim IV	2027	2028	2029
	ol	bc	graf		de	anuale 2026							
		ap			angaja								
441			05	Sporul pentru conditii de munca		0	0	0	0	0			
442			06	Alte sporuri		0	0	0	0	0			
443			07	Ora suplimentare		0	0	0	0	0			
444			08	Fond de premii		0	0	0	0	0			
445			09	Prima de vacanta		0	0	0	0	0			
446			10	curul		0	0	0	0	0			
447			11	Fond aferent platii cu ora		0	0	0	0	0			
448			12	persoane din afara unitatii		0	0	0	0	0			
449			13	Indemnizatii de delegare		0	0	0	0	0			
450			14	Indemnizatii de deplasare		0	0	0	0	0			
451			15	la locul de munca		0	0	0	0	0			
452			17	Indemnizatia pentru hrana		0	0	0	0	0			
453			30	Alte drepturi salariale in bani		0	0	0	0	0			
454	10	02		Cheltuieli salariale in natura		0	0	0	0	0			
455			01	Tichete de masa		0	0	0	0	0			
456			02	Norme de hrana		0	0	0	0	0			
457			03	obligatoriu		0	0	0	0	0			
458			04	salariet si familia sa		0	0	0	0	0			
459			08	Tichete de vacanta		0	0	0	0	0			
460			30	Alte drepturi salariale in bani		0	0	0	0	0			
461	10	03		Contributii		0	0	0	0	0			
462			01	sociale de stat		0	0	0	0	0			
463			02	somaj		0	0	0	0	0			
464			03	sociale de sanatate		0	0	0	0	0			
465			04	accidente de munca si boli		0	0	0	0	0			
466			06	indemnizata		0	0	0	0	0			
467			07	pentru munca		0	0	0	0	0			
468			08	angajator in numele		0	0	0	0	0			
469	20			SERVICII		17.000.000	3.623.340	4.852.000	4.947.000	3.677.660	20.520.000	21.012.500	21.579.600
470		01		Bunuri si servicii		12.670.000	3.090.340	3.662.000	3.557.000	2.450.680	13.573.330	13.864.380	14.199.310
471			01	Fumturi de birou		0	0	0	0	0			
472			02	Materiale pentru curatenie		0	0	0	0	0			
473			03	luminat, incalz si forta motrica		7.906.000	2.265.340	2.200.000	2.200.000	1.219.660	7.820.200	8.007.900	8.224.100
474			04	Apă, canal si salubritate		3.200.000	465.000	912.000	912.000	911.000	2.876.300	2.945.300	3.024.800
475			05	Carburanti si lubrifianti		0	0	0	0	0			
476			06	Piese de schimb		0	0	0	0	0			
477			07	Transport		0	0	0	0	0			
478			08	Poftă, telecomunicati, radio, tv,		0	0	0	0	0			
479			09	Materiale si prestari de servicii cu		1.586.000	250.000	550.000	445.000	320.000	1.269.080	1.279.620	1.291.650
480			30	Alte bunuri si servicii pentru		0	0	0	0	0	1.607.750	1.631.570	1.658.760
481		02		Reparatii curente		1.890.000	13.000	580.000	680.000	617.000	162.600	163.100	167.900
482		03		Hrana		0	0	0	0	0			
483			01	Hrana pentru oameni		0	0	0	0	0			
484			02	Hrana pentru animale		0	0	0	0	0			

Nr. crt	Capit tot	Su bc ap	Para- graf	Denumirea indicatorilor	Credite de anajaja	Prevederi anuale 2028	Trim I	Trim II	Trim III	Trim IV	2027	2028	2029
485			04	Medicamente si materiale		0	0	0	0	0			
486			01	Medicamente		0	0	0	0	0			
487			02	Materiale sanitare		0	0	0	0	0			
488			03	Reactivi		0	0	0	0	0			
489			04	Dezinfectanti		0	0	0	0	0			
490			05	Bunuri de natura obiectelor de		0	0	0	0	0			
491			01	Undirme si echipament		0	0	0	0	0			
492			03	Lenjerie si accesorii de pai		0	0	0	0	0			
493			30	Alte obiecte de inventar		0	0	0	0	0			
494			08	Deplasari, deplasari, transferari		0	0	0	0	0			
495			01	Deplasari interne, deplasari,		0	0	0	0	0			
496			02	Deplasari in strainetate		0	0	0	0	0			
497			09	Materiale de laborator		0	0	0	0	0			
498			10	Cercetare-dezvoltare		0	0	0	0	0			
499			11	Carti, publicatii si materiale		0	0	0	0	0			
500			12	Consultanta si expertiza		0	0	0	0	0			
501			13	Pregatire profesionala		0	0	0	0	0			
502			14	Protectia muncii		0	0	0	0	0			
503			26	Cheltuieli judiciare si		0	0	0	0	0			
504			27	Tichete cadou		0	0	0	0	0			
505			30	Alte cheltuieli		2,440,000	610,000	610,000	610,000	610,000	8,844,070	7,843,010	7,272,590
506			01	Reclama si publicitate		0	0	0	0	0			
507			03	Prime de asigurare non-vita		0	0	0	0	0			
508			04	Chiri		40,000	10,000	10,000	10,000	10,000	31,380	32,870	34,070
509			09	Executarea silita a creantelor		0	0	0	0	0			
510			30	Alte cheltuieli cu bunuri si servicii		2,400,000	600,000	600,000	600,000	800,000	6,812,890	7,010,340	7,238,520
511			59	TITLUL XI ALTE CHELTUIELI		0	0	0	0	0			
512			01	Burse		0	0	0	0	0			
513			40	Sume aferente persoanelor cu		0	0	0	0	0			
514			70	70. CHELTUIELI DE CAPITAL		15,000,000	0	1,265,190	3,568,220	10,169,590	66,330,860	67,923,000	69,486,000
515			71	71. CHELTUIELI DE CAPITAL NEFINANCIARE		16,000,000	0	1,265,190	3,568,220	10,169,590	66,330,860	67,923,000	69,486,000
516			01	Active fixe		16,000,000	0	1,265,190	3,568,220	10,169,590	66,330,860	67,923,000	69,486,000
517			01	Construcii		0	0	0	0	0			
518			02	de transport		8,826,830	0	1,084,370	3,207,840	4,554,420	39,085,250	40,003,000	40,923,800
519			03	active corporale		0	0	0	0	0			
520			30	Alte active fixe		6,173,370	0	200,820	357,380	5,815,170	27,285,800	27,920,000	28,562,200
521			71 03	activelor fixe		0	0	0	0	0			
522			81	Rambursari de credite									
523			02	Rambursari de credite interne									
524			03	bugetul de stat									
525				Din cheltuieli locale									
526			66	SANATATE		32,000,000	3,623,340	6,117,190	8,412,220	13,847,260	86,850,860	88,936,600	91,066,600
527			04	Servicii medicale ambulator									
528			02	specialitati clinice									






Nr. crt	Capitol	Subcap	Paragraf	Denumirea Indicatorilor	Credite de angaja	Prevederi anuale 2026	Trim I	Trim II	Trim III	Trim IV	2027	2028	2029
529			50	Alte servicii medicale ambulatoriu									
530		06		prespitalicesii si transport									
531		06		sanitare cu paturi		32,000,000	3,623,340	6,117,189	8,412,220	13,847,250	88,850,850	88,935,600	91,065,800
532			01	Sptale generale		32,000,000	3,623,340	6,117,189	8,412,220	13,847,250	88,850,850	88,935,500	91,065,800
533			06	Sanatori balneare si de recuperare									
534		10		dezvoltare experimentală in									
535		80		sanatati									
538			01	sanitare									
537			50	Alte institutii si activitate sanitarie									
538				Executiv din anul curent		0	0	0	0	0	0	0	0
539				Deficit din anul curent		0	0	0	0	0	0	0	0
540				Executiv din anul precedent		0	0	0	0	0	0	0	0

MANAGER,
JR. STEFAN RALUCA

DIRECTOR FINANCIAR CONTABIL,
EC. CONSTANTIN VALERICA



AVIZAT
PRESEDINTE CONSILIU ADMINISTRATIE
DR.MUSTAFA ADNAN

